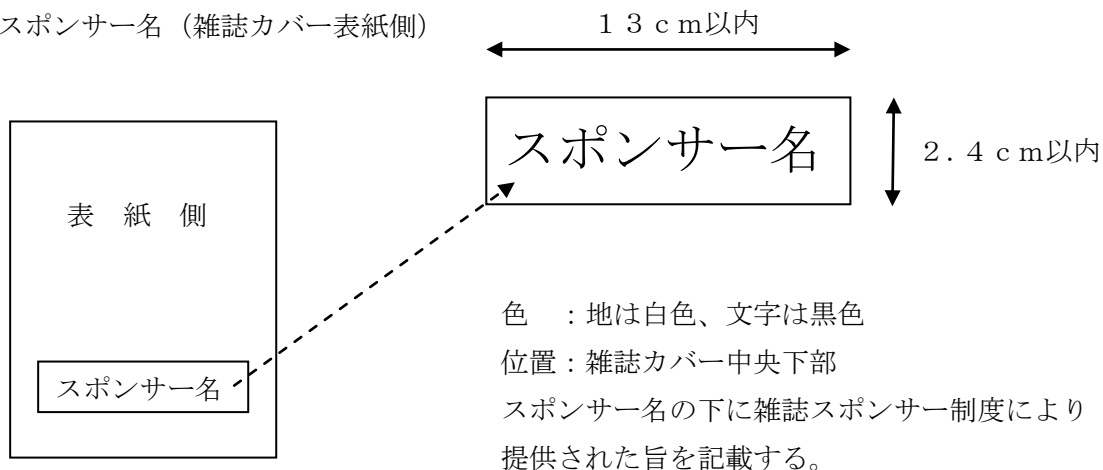


## 広告の規格等について

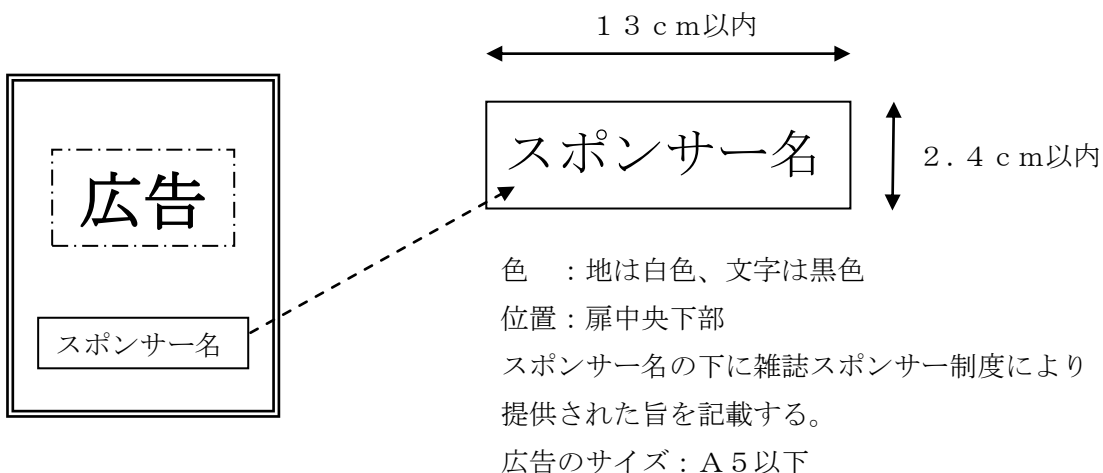
「スポンサー名」は提供先図書館で用意します。

「広告」は提供者で用意をお願いします。

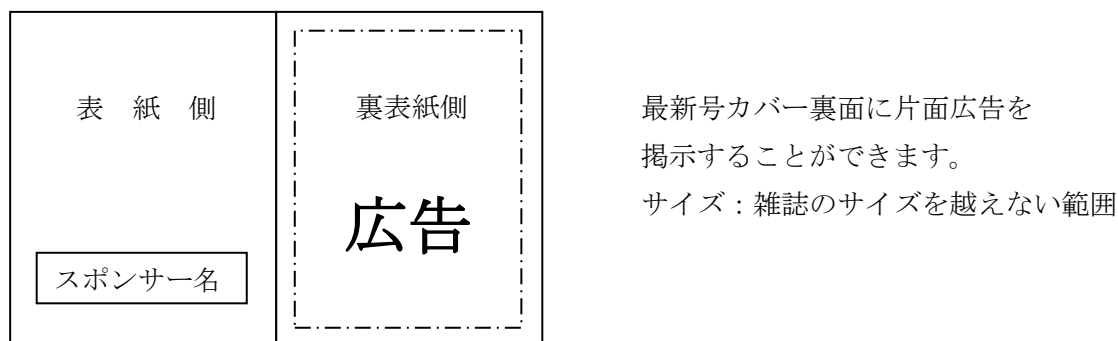
### (1) スポンサー名 (雑誌カバー表紙側)



### (2) スポンサー名と広告 (雑誌架扉)



### (3) 広告 (雑誌カバー裏表紙側)

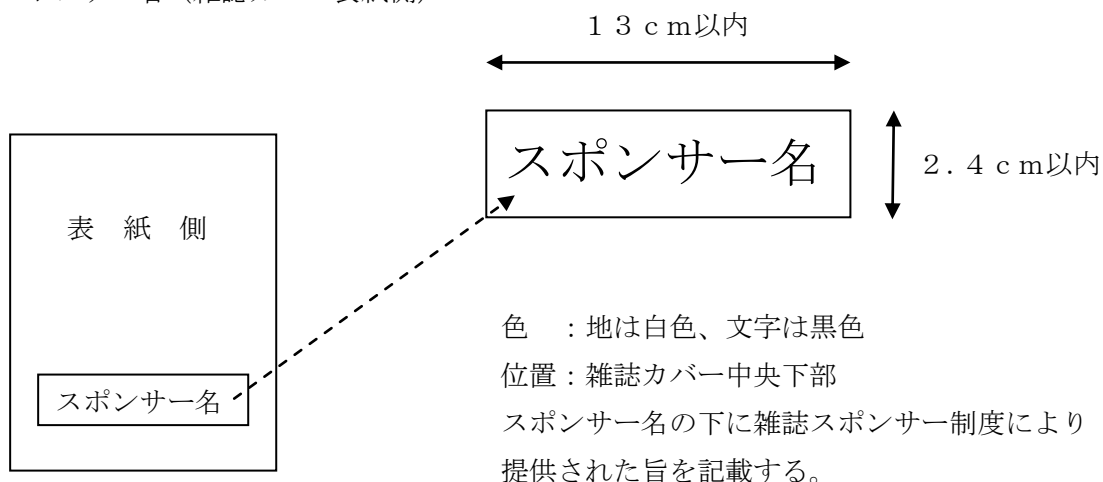


## 広告の規格等について

「スポンサー名」は提供先図書館で用意します。

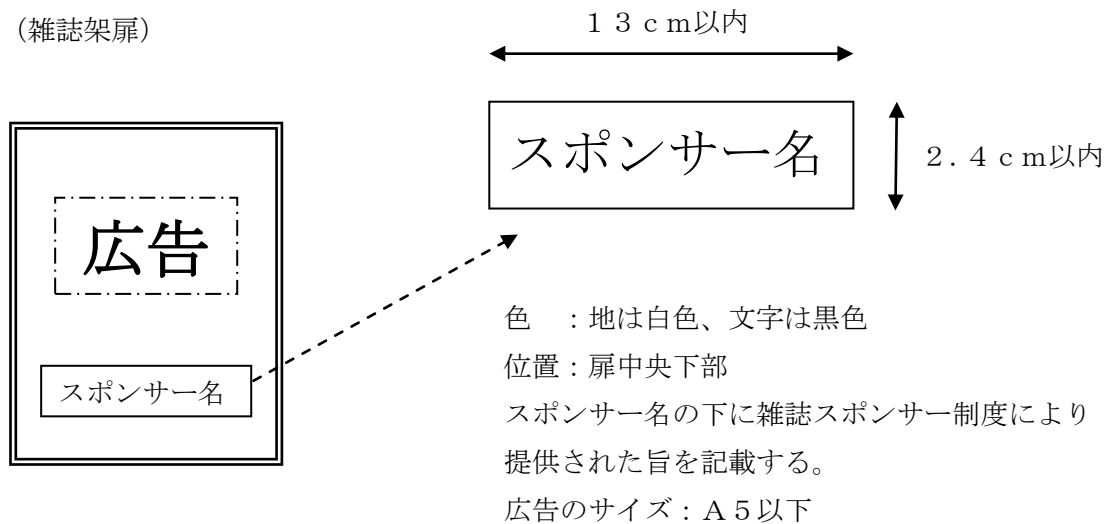
「広告」は提供者で用意をお願いします。

### (1) スポンサー名 (雑誌カバー表紙側)

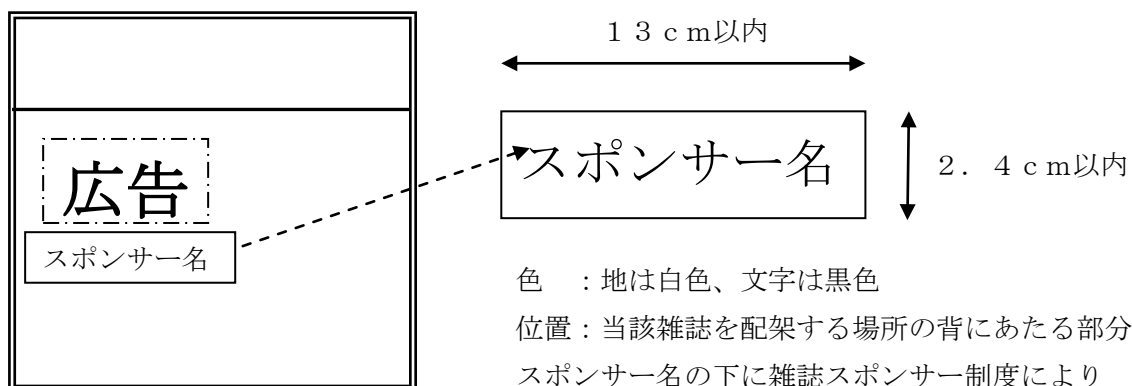


### (2) スポンサー名と広告

#### ① (雑誌架扉)



② (雑誌架)



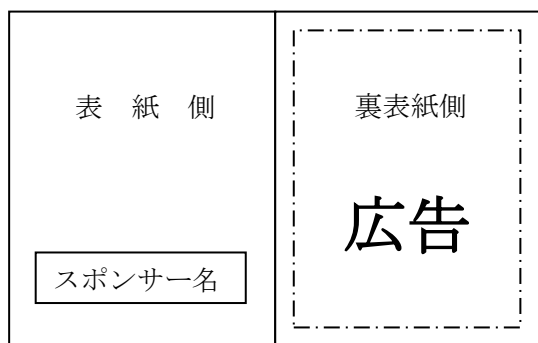
色 : 地は白色、文字は黒色

位置 : 当該雑誌を配架する場所の背にあたる部分  
スポンサー名の下に雑誌スポンサー制度により  
提供された旨を記載する。

広告のサイズ : A5以下

※ 広告の大きさによって広告とスポンサー名の  
位置関係を調整する場合があります。

(3) 広告 (雑誌カバー裏表紙側)



最新号カバー裏面に片面広告を  
掲示することができます。

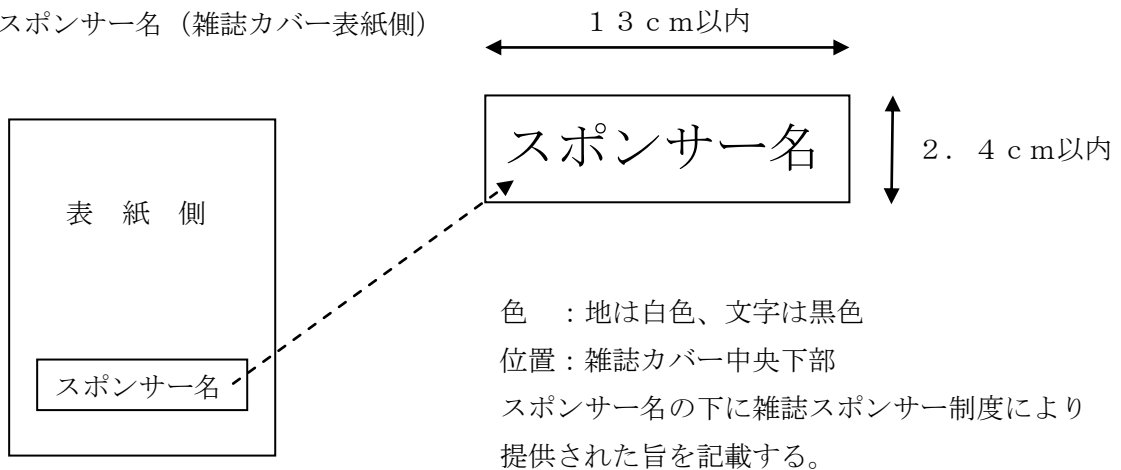
サイズ : 雑誌のサイズを越えない範囲

## 広告の規格等について

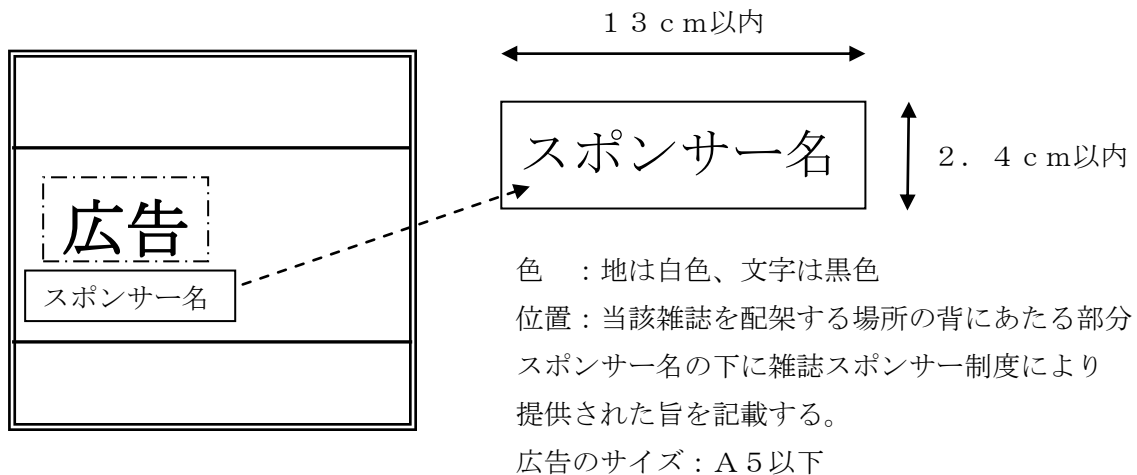
「スポンサー名」は提供先図書館で用意します。

「広告」は提供者で用意をお願いします。

### (1) スポンサー名（雑誌カバー表紙側）



### (2) スポンサー名と広告（雑誌架）



※ 広告の大きさによって広告とスポンサー名の位置関係を調整する場合があります。

### (3) 広告（雑誌カバー裏表紙側）

